

«УТВЕРЖДАЮ»  
Заведующий МДОУ «Детский сад № 204»  
№ 204 М.Н.Подколзина  
«19» июля 2021 г.

СОГЛАСОВАНО  
Начальник центра дорожного  
и технического надзора пропаганды  
безопасности дорожного движения  
ГИБДД УМВД России по  
Ярославской области



О.С. Виноградов

СОГЛАСОВАНО  
Директор департамента образования  
мэрии города Ярославля  
Е.А. Иванова



ПАСПОРТ  
дорожной безопасности муниципального дошкольного образовательного учреждения  
МДОУ «Детский сад №204»  
(наименование учреждения)

2021 год

## Общие сведения

Муниципальное дошкольное образовательное учреждение «Детский сад №204»  
(наименование муниципального общеобразовательного учреждения – далее ОУ)

Тип ОУ дошкольное образовательное учреждение

Местонахождение ОУ: город Ярославль, улица Чкалова, дом 7А (1-е здание), город Ярославль, улица Чехова, дом 28 (2-е здание)

Фактический адрес ОУ: город Ярославль, улица Чкалова, дом 7А (1-е здание), город Ярославль, улица Чехова, дом 28 (2-е здание)

Руководители ОУ:

Заведующий МДОУ «Детский сад №204»

Подколзина Мария Николаевна      20-90-45  
(фамилия, имя, отчество)                      (телефон)

Старший воспитатель Лаптева Светлана Дмитриевна      32-35-34  
(фамилия, имя, отчество)                      (телефон)

**Ответственные сотрудники муниципального органа управления образованием:**

Начальник отдела дополнительного  
образования и воспитательной работы  
департамента образования мэрии

г. Ярославля                      Абрамова Елена Германовна                      40-51-19  
(должность)                      (фамилия, имя, отчество)                      (телефон)

Главный специалист отдела дополнительного  
образования и воспитательной работы  
департамента образования мэрии

г. Ярославля                      Новак Дарья Александровна                      40-51-18  
(должность)                      (фамилия, имя, отчество)                      (телефон)

**Ответственные от центра ДИТН ПБДД ГИБДД УМВД России по Ярославской области:**

Заместитель начальника  
центра подполковник  
полиции

(должность)                      Штанов Сергей Вадимович                      78-49-00  
(фамилия, имя, отчество)                      (телефон)

Начальник отделения ПБДД  
центра майор полиции  
(должность)

Бушуева Татьяна Игоревна                      78-49-88  
(фамилия, имя, отчество)                      (телефон)

Старший инспектор ПБДД  
центра майор полиции

Киселев Сергей Валентинович                      78-49-29  
(фамилия, имя, отчество)                      (телефон)



Ответственный  
за мероприятия по профилактике  
детского травматизма в ОУ старший воспитатель Лаптева С.Д.  
(должность) (фамилия, имя, отчество)  
32-35-34  
(телефон)

Количество воспитанников 198 детей

Наличие уголка по БДД в группах в количестве 4 штуки  
(если имеется, указать место расположения)

Наличие кабинета по БДД не имеется  
(если имеется, указать место расположения)

Наличие автоплощадок по БДД не имеется

Наличие автобуса в ОУ (школьного) или любого другого, предназначенного для перевозки обучающихся (воспитанников)

не имеется  
(при наличии автобуса)

Владелец автобуса \_\_\_\_\_  
(ОУ, муниципальное образование и др.)

Время работы ОУ: 07-00 – 19-00 часов

Время прием воспитанников в ОУ: 07-00 – 09-00 часов

Время ухода воспитанников из ОУ

с родителями (или законными представителями): 17-00 – 19-00 часов

Телефоны оперативных служб:

Единая служба спасения: 101, 112

Скорая медицинская помощь: 103, 112

Полиция: 102, 112

Отдел полиции «Центральный»: 8 (800) 222-74-47, +7 (4852) 30-02-02

Приложения.

1. Образцы схем муниципального дошкольного образовательного учреждения:

1.1. План – схема района расположения ОУ, пути движения транспортных средств, воспитанников их родителей (или законных представителей);

1.2. План-схема организации дорожного движения в непосредственной близости от ОУ с размещением соответствующих технических средств, маршруты движения воспитанников их родителей (или законных представителей) и расположение парковочных мест;

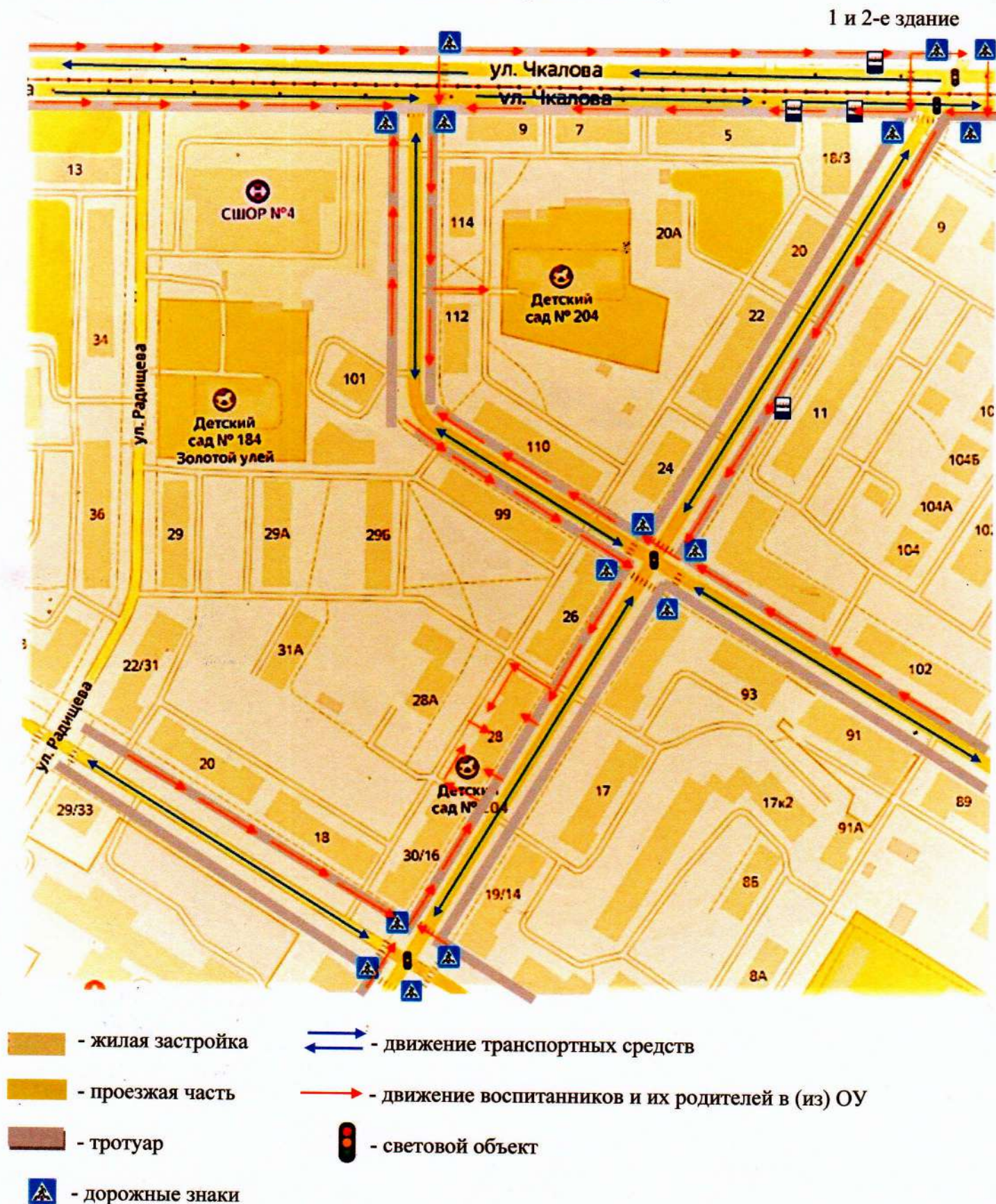
1.3. План – схема путей движения транспортных средств к местам разгрузки/погрузки и рекомендуемых безопасных путей передвижения воспитанников их родителей (или законных представителей) по территории ОУ.

2. Пояснительная записка к паспорту дорожной безопасности муниципального дошкольного образовательного учреждения.



Приложение 1 к паспорту дорожной безопасности  
 муниципального дошкольного образовательного учреждения

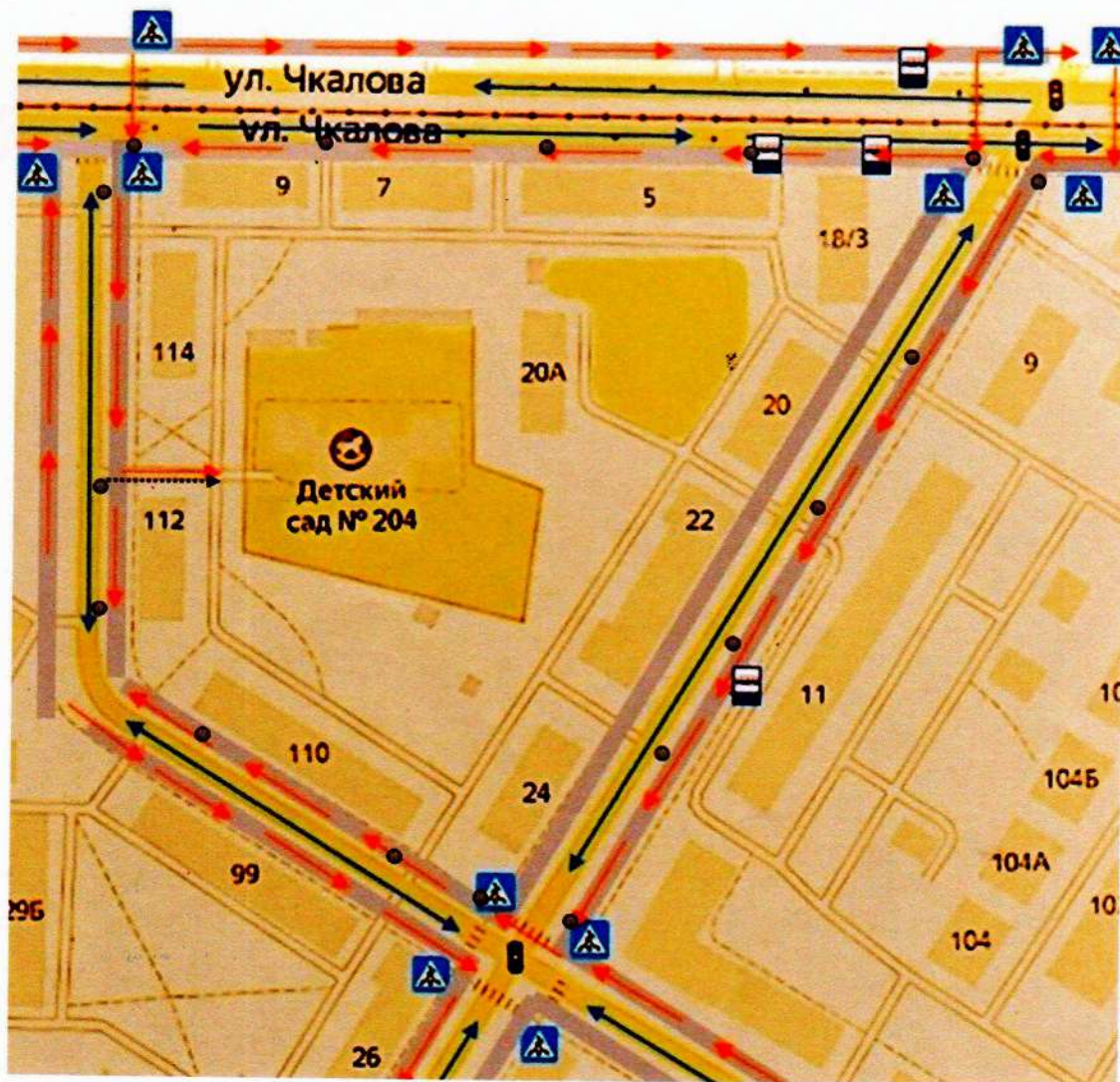
1.1. План – схема района расположения ОУ, пути движения транспортных средств, воспитанников и родителей (или законных представителей)














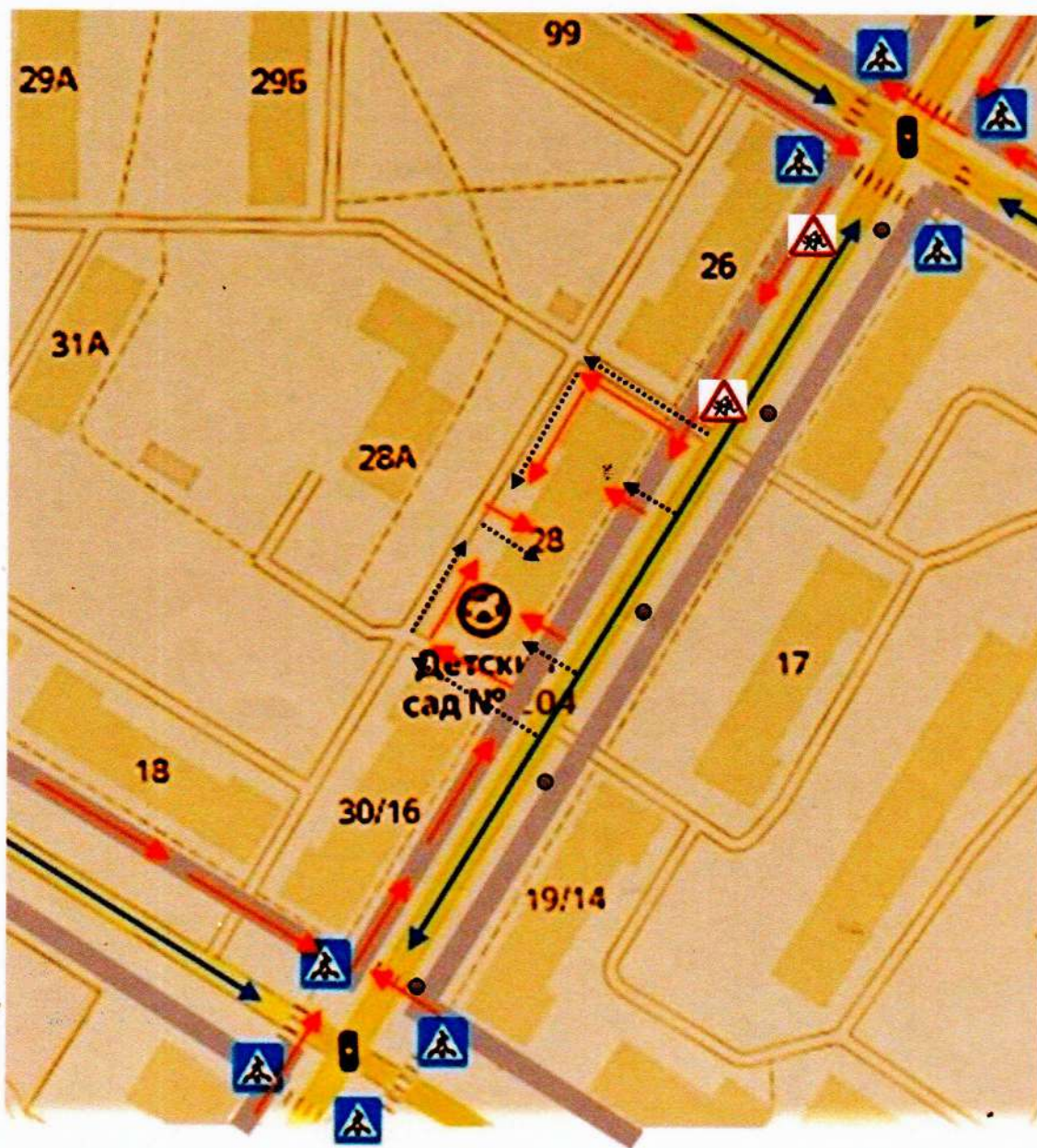
1.2. План-схема организации дорожного движения в непосредственной близости от дошкольного образовательного учреждения с размещением соответствующих технических средств, маршруты движения воспитанников их родителей (или законных представителей) и расположение парковочных мест










1-е здание



-  - направление движения транспортного потока
-  - направление движения детей от остановок маршрутных транспортных средств
-  - направление движения детей от остановок частных транспортных средств
-  - дорожные знаки
-  - световой объект
-  - искусственное освещение
-  - жилая застройка
-  - проезжая часть
-  - тротуар



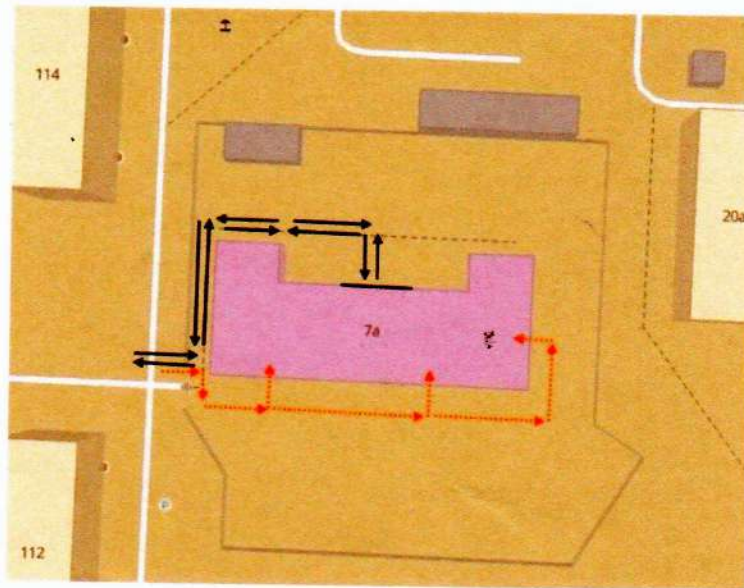


-  - направление движения транспортного потока
-  - направление движения детей от остановок маршрутных транспортных средств
-  - направление движения детей от остановок частных транспортных средств
-  - дорожные знаки
-  - световой объект
-  - искусственное освещение
-  - жилая застройка
-  - проезжая часть
-  - тротуар

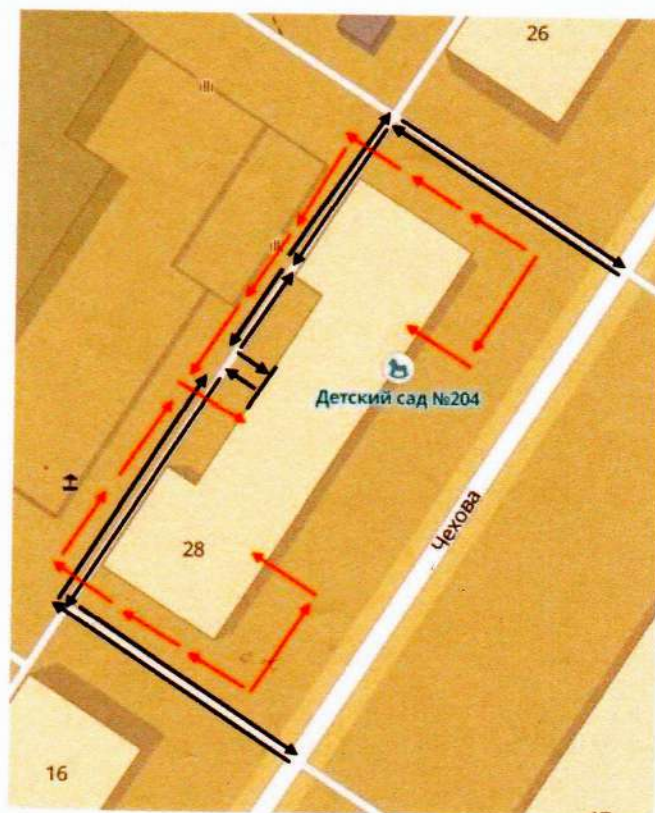


1.3. План – схема движения транспортных средств к местам разгрузки/погрузки и рекомендованные пути передвижения воспитанников, их родителей (или законных представителей) по территории дошкольного образовательного учреждения

1 здание



2 здание



↔ - въезд/выезд грузовых транспортных средств

→ - движение детей и родителей на территории образовательного учреждения



— - место разгрузки/погрузки



# ПЛАН-СХЕМА

## района расположения ОУ, пути движения транспортных средств, воспитанников и родителей (или законных представителей)



- |  |   |
|--|---|
|  -жилая застройка |  -световой объект                              |
|  -проезжая часть  |  -движение транспортных средств                |
|  -дорожные знаки  |  -направление движения воспитанников в (из) ОУ |



**Пояснительная записка  
к паспорту дорожной безопасности  
муниципального дошкольного образовательного учреждения  
«Детский сад № 204»**

1. Паспорт дорожной безопасности муниципального дошкольного образовательного учреждения (далее – Паспорт) предназначен для отображения информации о муниципальном дошкольном образовательном учреждении «Детский сад № 204» (МДОУ «Детский сад № 204»)

(наименование учреждения)

(далее – ОУ) с точки зрения обеспечения безопасности воспитанников их родителей (или законных представителей) на этапах их перемещения «дом – ОУ – дом», для использования педагогическим составом и сотрудниками Госавтоинспекции в работе по разъяснению безопасного передвижения и поведения воспитанников на улично-дорожной сети вблизи ОУ и на маршруте «ОУ – дом», для подготовки мероприятий по предупреждению детского дорожно-транспортного травматизма.

Паспорт ведется ответственным сотрудником муниципального дошкольного образовательного учреждения совместно с сотрудниками отдела ГИБДД УМВД по Ярославской области, которые оказывают помощь в разработке Паспорта, а также при внесении необходимых изменений в отдельные разделы Паспорта (схемы, перечни мероприятий по предупреждению ДТП с участием обучающихся). Сотрудники отдела ГИБДД УМВД по Ярославской области в рамках консультаций предоставляют образовательным учреждениям предварительно проработанную (с обозначением пешеходных переходов, дорожных знаков и др.) план-схему района расположения ОУ. Полученная схема дорабатывается, обозначаются пути движения транспортных средств, воспитанников их родителей (или законных представителей) в/из образовательного учреждения, и переносится в Паспорт ответственными сотрудниками дошкольных образовательных учреждений.

Оригинал Паспорта хранится в ОУ, копия - в контрольно-наблюдательном деле в подразделении ГИБДД УМВД по Ярославской области.

2. Типовой Паспорт должен иметь титульный лист и содержать следующие разделы:

- Общие сведения;
- План-схемы.

2.1. Титульный лист должен содержать:

- надпись «Паспорт дорожной безопасности образовательного учреждения» и наименование образовательного учреждения в соответствии с Уставом;
- в верхней части листа слева надпись «Утверждаю» и реквизиты (ФИО, дата утверждения) руководителя образовательного учреждения;
- Внизу листа указывается год подготовки Паспорта.

2.2. Раздел «Общие сведения» должен содержать следующую информацию:

- Наименование ОУ;
- Тип ОУ;
- Адрес ОУ;



- Фактический адрес ОУ (если отличается от юридического);
- Руководители ОУ;
- Старший воспитатель;
- Ответственный (ые) от муниципального органа управления образованием (телефон, адрес);
- Ответственный (ые) от отдела ГИБДД УМВД по Ярославской области (телефон, адрес);
- Ответственные за мероприятия по профилактике детского травматизма в ОУ (телефон, адрес);
- Количество воспитанников;
- Наличие уголка по БДД (если имеется, указать место расположения);
- Наличие кабинета по БДД (если имеется, указать место расположения);
- Наличие автогородка (площадки) по БДД (если имеется);
- Наличие автобуса в ОУ;
- Время работы ОУ.
- Телефоны: оперативных служб: МЧС, Полиция, Скорая помощь; дорожно-эксплуатационных организаций, осуществляющих содержание УДС;

### 2.3. План-схемы, рекомендуемые к размещению в Паспорте:

- план-схема района расположения ОУ, пути движения транспортных средств, воспитанников их родителей (или законных представителей);
- схема организации дорожного движения в непосредственной близости от образовательного учреждения с размещением соответствующих технических средств, маршруты движения воспитанников их родителей (или законных представителей) и расположение парковочных мест;
- пути движения транспортных средств к местам разгрузки/погрузки и рекомендуемых безопасных путей передвижения воспитанников по территории образовательного учреждения (в случае осуществления доставки грузов в ОУ автомобильным транспортом).
- Паспорт может содержать и ряд других схем

2.5. Паспорт может содержать любую другую информацию, позволяющую объективно оценить положение дел в ОУ в части, касающейся обеспечения безопасности воспитанников.